

Synthèse des Comptes	Administration communale de VILLERS-LE-BOUILLET	Code INS	61068
		Exercice:	2022
Modèle officiel généré par l'application eComptes © SPW Intérieur et Action Sociale		Version:	1



# SYNTHÈSE des COMPTES

Module informatisé de publication des comptes annuels



Commune de : **VILLERS-LE-BOUILLET**

Adresse de l'administration: rue des Marronniers, 16  
4530 VILLERS-LE-BOUILLET  
www.villers-le-bouillet.be

Date d'arrêt du compte par le conseil: 30/05/2020

Date d'approbation de la Tutelle:  

Type document: Compte      Exercice: 2022

---

**Directeur Général:** Benoît Vermeiren

Tél: 085616284  
Fax: 085616298  
Email: benoit.vermeiren@villers-le-bouillet.be

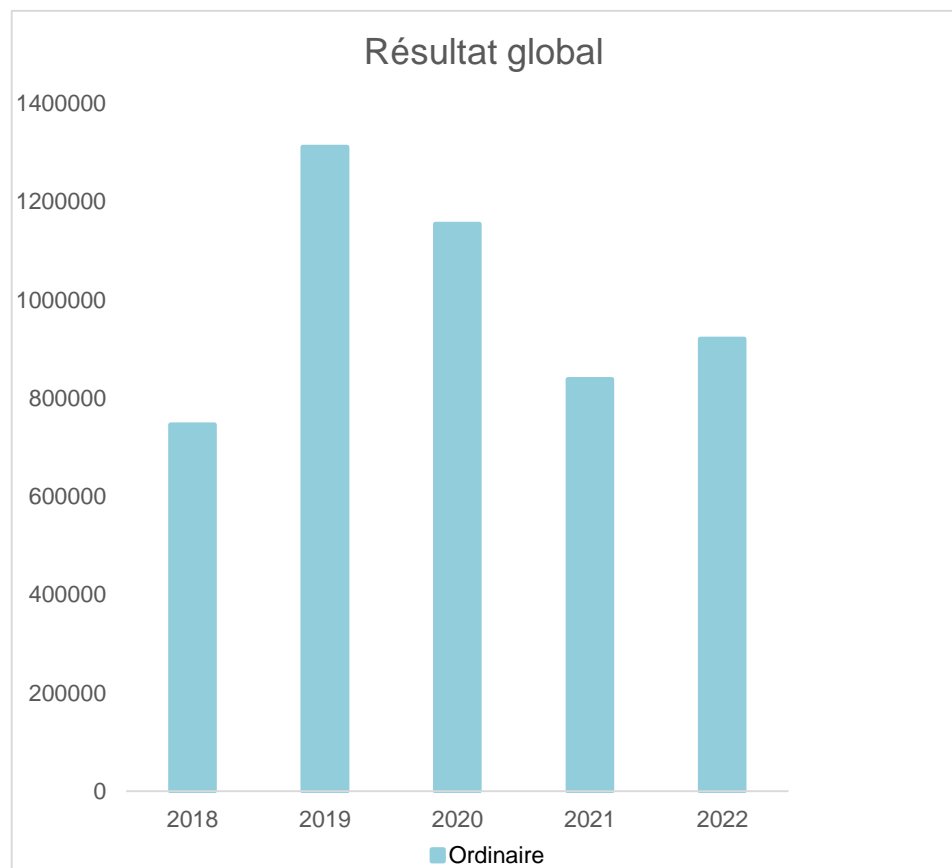
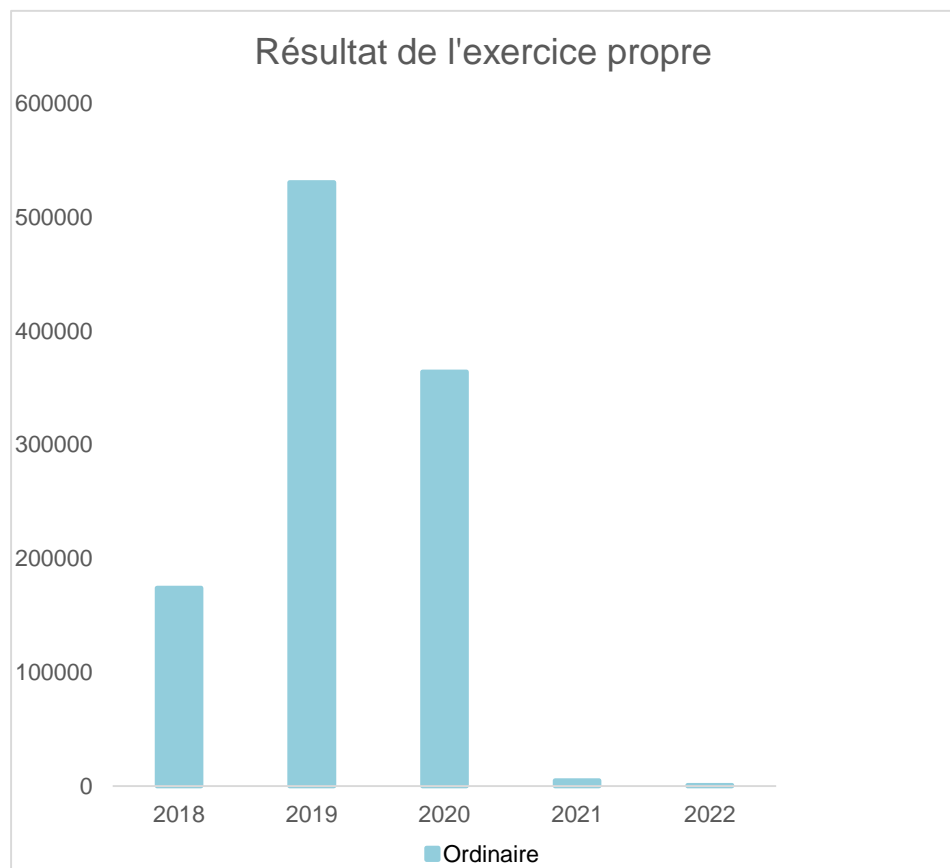
---

**Directeur Financier:** Françoise BARÉ

Tél: 085616293  
Fax: 085616298  
Email: francoise.bare@villers-le-bouillet.be

<b>Evolution du résultat budgétaire ordinaire</b>					
	Compte	Compte	Compte	Compte	Compte
<b>Exercices:</b>	<b>2018</b>	<b>2019</b>	<b>2020</b>	<b>2021</b>	<b>2022</b>
Résultats Exercice Propre*	174.084	530.546	364.154	4.840	678
<b>Résultat global* (avec exercices antérieurs et prélèvements)</b>	746.215	1.310.819	1.154.621	838.277	920.755

\* Montant arrondi à l'euro



<b>Synthèse des Comptes</b>	<b>Administration communale de VILLERS-LE-BOUILLET</b>	<b>Code INS</b>	<b>61068</b>
		<b>Exercice:</b>	<b>2022</b>
Modèle officiel généré par l'application eComptes © SPW Intérieur et Action Sociale		<i>Version:</i>	1

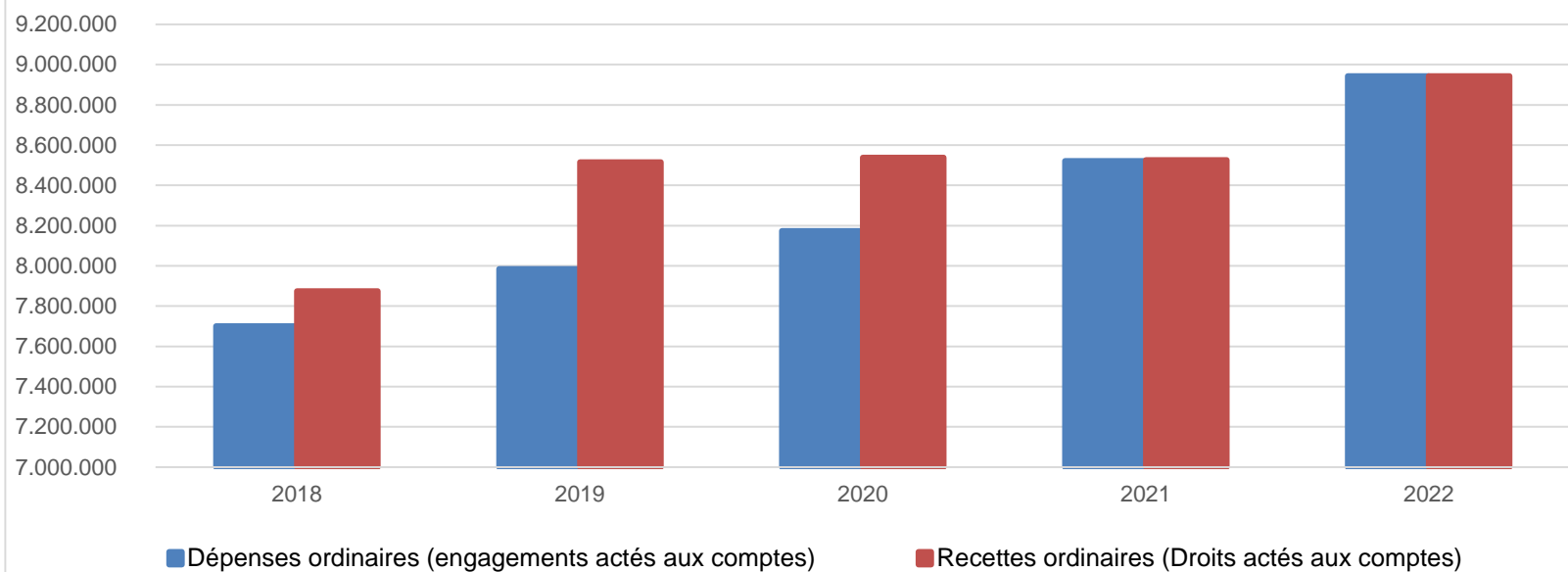
<b>Ventilation économique des dépenses et des recettes ordinaires</b>					
	Compte	Compte	Compte	Compte	Compte
<b>Dépenses ordinaires (engagements actés aux comptes)</b>					
<b>Exercices:</b>	<b>2018</b>	<b>2019</b>	<b>2020</b>	<b>2021</b>	<b>2022</b>
Personnel	2.935.344,70	3.029.277,01	3.154.520,36	3.199.242,22	3.391.341,97
Fonctionnement	1.172.953,43	1.297.315,12	1.192.032,26	1.399.854,85	1.569.501,39
Transferts	2.532.734,12	2.565.380,30	2.703.968,77	2.599.584,84	2.791.739,93
Dette	1.060.261,51	1.047.725,08	1.023.227,45	1.093.294,50	1.078.223,21
Prélèvements (hors 060)	0,00	45.000,00	100.000,00	230.000,00	111.770,23
<b>Total (exercice propre)*</b>	<b>7.701.294</b>	<b>7.984.698</b>	<b>8.173.749</b>	<b>8.521.976</b>	<b>8.942.577</b>
Exercices antérieurs	332.788,40	76.150,74	198.639,48	128.842,39	190.146,01
Prélèvements	0,00	0,00	527.385,35	350.000,00	0,00
<b>Total général*</b>	<b>8.034.082</b>	<b>8.060.848</b>	<b>8.899.774</b>	<b>9.000.819</b>	<b>9.132.723</b>

\* Montant arrondi à l'euro

<b>Recettes ordinaires (Droits actés aux comptes)</b>					
<b>Exercices:</b>	<b>2018</b>	<b>2019</b>	<b>2020</b>	<b>2021</b>	<b>2022</b>
Prestation	349.953,35	460.415,27	412.879,88	444.073,05	474.463,95
Transferts	7.242.491,11	7.802.973,28	7.943.854,72	7.962.402,45	8.224.282,28
Dette	282.933,69	231.854,92	181.168,46	120.340,92	168.738,01
Prélèvements	0,00	20.000,00	0,00	0,00	75.770,23
<b>Total (exercice propre)*</b>	<b>7.875.378</b>	<b>8.515.243</b>	<b>8.537.903</b>	<b>8.526.816</b>	<b>8.943.254</b>
Exercices antérieurs	904.919,00	856.423,80	1.516.491,48	1.312.279,16	1.110.223,69
Prélèvements	0,00	0,00	0,00	0,00	0,00
<b>Total général*</b>	<b>8.780.297</b>	<b>9.371.667</b>	<b>10.054.395</b>	<b>9.839.096</b>	<b>10.053.478</b>

\* Montant arrondi à l'euro

### Evolution des recettes et des dépenses ordinaires (exercice propre)



<b>Synthèse des Comptes</b>	<b>Administration communale de VILLERS-LE-BOUILLET</b>	<b>Code INS</b>	<b>61068</b>
		<b>Exercice:</b>	<b>2022</b>
		<i>Version:</i>	1

Modèle officiel généré par l'application eComptes © SPW Intérieur et Action Sociale

Version: 1

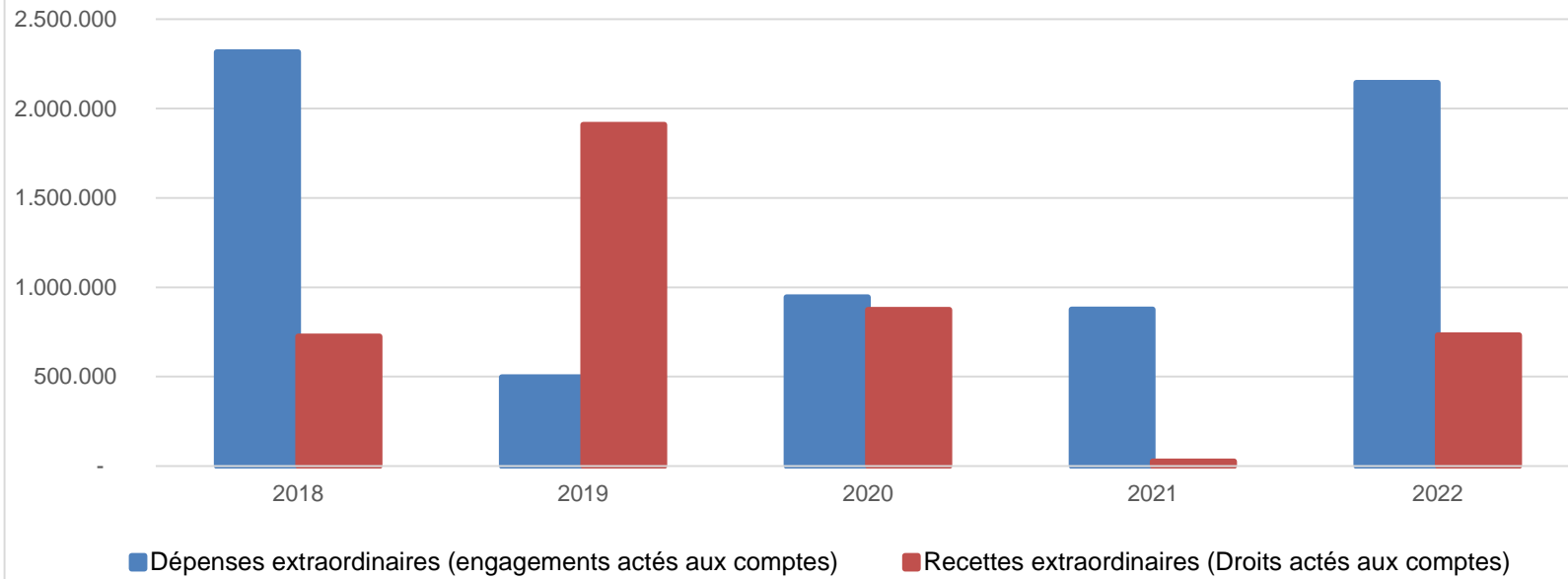
<b>Ventilation économique des dépenses et des recettes extraordinaires</b>					
	Compte	Compte	Compte	Compte	Compte
	<b>Dépenses extraordinaires (engagements actés aux comptes)</b>				
<b>Exercices:</b>	<b>2018</b>	<b>2019</b>	<b>2020</b>	<b>2021</b>	<b>2022</b>
Transferts	220.360,81	98.717,69	86.454,26	114.335,52	169.940,14
Investissements	2.061.786,75	363.898,71	810.277,06	713.539,45	1.926.531,37
Dette	33.248,23	35.403,32	47.436,31	47.517,51	47.436,31
Prélèvements	0,00	0,00	0,00	0,00	0,00
	0,00	0,00	0,00	0,00	0,00
<b>Total (exercice propre)*</b>	<b>2.315.396</b>	<b>498.020</b>	<b>944.168</b>	<b>875.392</b>	<b>2.143.908</b>
Exercices antérieurs	1.320.073,85	2.165.478,33	1.919.415,28	1.871.791,79	1.642.886,14
Prélèvements	598.726,67	895.029,80	728.206,54	128.997,00	499.502,22
<b>Total général*</b>	<b>4.234.196</b>	<b>3.558.528</b>	<b>3.591.789</b>	<b>2.876.181</b>	<b>4.286.296</b>

\* Montant arrondi à l'euro

<b>Recettes extraordinaires (Droits actés aux comptes)</b>					
<b>Exercices:</b>	<b>2018</b>	<b>2019</b>	<b>2020</b>	<b>2021</b>	<b>2022</b>
Transferts	725.962,51	859.093,27	598.520,36	26.809,99	378.201,57
Investissements	0,00	1,00	0,00	0,00	9.926,70
Dette	0,00	1.050.628,76	275.000,00	0,00	343.592,57
Prélèvements	0,00	0,00	0,00	0,00	0,00
<b>Total (exercice propre)*</b>	<b>725.963</b>	<b>1.909.723</b>	<b>873.520</b>	<b>26.810</b>	<b>731.721</b>
Exercices antérieurs	1.354.942,18	1.290.600,93	2.005.705,45	1.924.926,63	1.480.134,23
Prélèvements	1.146.680,33	439.692,07	782.703,91	767.843,12	745.263,92
<b>Total général*</b>	<b>3.227.585</b>	<b>3.640.016</b>	<b>3.661.930</b>	<b>2.719.580</b>	<b>2.957.119</b>

\* Montant arrondi à l'euro

### Evolution des recettes et des dépenses extraordinaires (exercice propre)



Ventilation fonctionnelle					
Evolution des dépenses ordinaires (exercice propre)					
Compte	Compte	Compte	Compte	Compte	
2018	2019	2020	2021	2022	
0 Recettes et dépenses générales	82.338,83	62.829,37	625.956,72	437.207,51	64.220,32
1 Administration générale	2.505.013,23	2.516.128,93	2.600.542,23	2.941.520,81	3.005.805,22
3 Sécurité	777.659,75	799.900,16	754.441,03	767.942,96	754.435,61
4 Voiries-communications	1.687.569,35	1.787.249,28	1.676.262,88	1.731.682,75	1.733.557,53
5 Industrie - commerce	93.078,07	87.688,15	68.371,26	109.175,01	99.513,45
6 Sylviculture- Agriculture	25.163,84	30.380,92	29.512,78	28.935,39	30.983,42
70>75 Enseignement	357.030,86	463.238,37	371.504,68	472.007,22	551.736,50
76>77 Culture et sports	320.936,92	367.169,93	380.402,52	423.806,40	385.818,72
78 Radio, télévision, presse	0,00	0,00	0,00	0,00	0,00
79 Culte	12.190,61	75.561,53	48.724,05	61.742,39	21.360,66
80>86 Action Sociale	1.299.524,48	1.239.314,07	1.466.463,73	1.285.163,89	1.626.716,40
87 Santé publique et hygiène	540.275,32	554.716,80	677.390,46	612.035,45	645.468,40
90>92 Logement	512,50	520,00	1.561,85	756,63	22.960,50
93 Aménagement du territoire	0,00	0,00	0,00	0,00	0,00

Ventilation fonctionnelle					
Evolution des recettes ordinaires (exercice propre)					
Compte	Compte	Compte	Compte	Compte	
2018	2019	2020	2021	2022	
0 Recettes et dépenses générales	6.998.076,56	7.558.732,54	8.233.364,37	7.892.020,43	8.582.303,54
1 Administration générale	540.024,89	524.053,93	560.926,38	612.240,54	409.949,17
3 Sécurité	20.819,52	21.096,92	8.035,02	42.972,90	11.455,49
4 Voiries-communications	189.899,12	197.479,61	230.747,23	207.380,53	49.210,30
5 Industrie - commerce	482.778,48	495.784,28	440.501,34	441.660,28	458.535,97
6 Sylviculture- Agriculture	582,50	568,75	550,68	554,57	455,83
70>75 Enseignement	138.792,84	182.813,96	144.740,90	174.474,05	189.237,34
76>77 Culture et sports	102.044,04	109.413,71	81.931,21	159.984,90	56.290,40
78 Radio, télévision, presse	0,00	0,00	0,00	0,00	0,00
79 Culte	0,00	0,00	0,00	0,00	0,00
80>86 Action Sociale	28.651,00	28.734,00	67.465,79	111.179,50	86.441,60
87 Santé publique et hygiène	184.819,20	205.106,90	242.235,23	150.893,07	154.269,37
90>92 Logement	4.650,00	4.292,00	2.500,00	2.599,16	0,00
93 Aménagement du territoire	0,00	0,00	0,00	0,00	0,00



Ventilation fonctionnelle					
Evolution des dépenses extraordinaires (exercice propre)					
Compte	Compte	Compte	Compte	Compte	
2018	2019	2020	2021	2022	
0 Recettes et dépenses générales	598.726,67	895.029,80	785.152,27	128.997,00	499.502,22
1 Administration générale	98.723,35	118.822,43	435.261,16	60.678,37	303.928,40
3 Sécurité	54.450,81	21.677,69	20.708,74	23.833,70	25.025,39
4 Voiries-communications	1.242.047,76	151.812,83	262.305,75	339.166,32	182.506,25
5 Industrie - commerce	0,00	0,00	0,00	0,00	22.221,80
6 Sylviculture- Agriculture	0,00	0,00	0,00	33.591,26	0,00
70>75 Enseignement	22.000,00	20.067,82	38.269,11	23.769,75	32.386,48
76>77 Culture et sports	177.470,87	5.082,00	42.916,44	25.425,89	152.051,38
78 Radio, télévision, presse	0,00	0,00	0,00	0,00	0,00
79 Culte	4.910,00	77.040,00	8.799,79	85.075,93	165.755,00
80>86 Action Sociale	3.107,50	0,00	0,00	0,00	0,00
87 Santé publique et hygiène	712.685,50	103.516,95	78.960,91	283.851,26	1.260.033,12
90>92 Logement	0,00	0,00	0,00	0,00	0,00
93 Aménagement du territoire	0,00	0,00	0,00	0,00	0,00

Ventilation fonctionnelle					
Evolution des recettes extraordinaires (exercice propre)					
Compte	Compte	Compte	Compte	Compte	
2018	2019	2020	2021	2022	
0 Recettes et dépenses générales	2.579.429,62	2.081.304,33	2.776.792,29	2.692.769,75	2.570.185,09
1 Administration générale	0,00	8.081,94	209.736,03	11.359,99	178.453,70
3 Sécurité	0,00	0,00	0,00	0,00	0,00
4 Voiries-communications	148.155,40	808.572,74	163.784,33	0,00	105.405,60
5 Industrie - commerce	500.000,00	500.000,00	500.000,00	0,00	0,00
6 Sylviculture- Agriculture	0,00	0,00	0,00	0,00	0,00
70>75 Enseignement	0,00	0,00	0,00	0,00	0,00
76>77 Culture et sports	0,00	0,00	0,00	15.450,00	0,00
78 Radio, télévision, presse	0,00	0,00	0,00	0,00	0,00
79 Culte	0,00	0,00	0,00	0,00	0,00
80>86 Action Sociale	0,00	0,00	0,00	0,00	0,00
87 Santé publique et hygiène	0,00	242.057,02	0,00	0,00	103.074,60
90>92 Logement	0,00	0,00	0,00	0,00	0,00
93 Aménagement du territoire	0,00	0,00	0,00	0,00	0,00

**BILAN****ACTIF**

## ACTIFS IMMOBILISES

	Codes	2022	2021
	21/28	<b>28.058.573,20</b>	<b>27.031.541,61</b>
<b>I. Immobilisations incorporelles</b>	21	45.316,43	48.126,90
<b>II. Immobilisations corporelles</b>	22/26	<b>22.195.532,72</b>	<b>21.366.977,81</b>
<u>Patrimoine immobilier</u>			
A. Terres et terrains non bâtis .....	220	741.854,52	700.372,30
B. Constructions et leurs terrains .....	221	10.886.400,25	10.475.696,30
C. Voiries .....	223	8.361.127,70	8.159.903,55
D. Ouvrages d'art .....	224	121.696,60	115.986,91
E. Cours et plans d'eau .....	226	0,00	0,00
<u>Patrimoine mobilier</u>			
F. Mobilier, matériel, équipements et signalisation routière.....	230/3	714.781,72	552.031,48
G. Patrimoine artistique et mobilier divers .....	234	200,00	200,00
<u>Autres immobilisations corporelles</u>			
H. Immobilisations en cours d'exécution .....	24	1.074.885,87	1.058.995,40
I. Droits réels d'emphythéoses et superficies.....	261	294.586,06	303.791,87
J. Immobilisations en location-financement .....	262/3	0,00	0,00
<b>III. Subsidés d'investissements accordés</b>	25	<b>526.554,82</b>	<b>505.709,64</b>
A. Aux entreprises privées .....	251	0,00	0,00
B. Aux ménages, ASBL et autres organismes .....	252	75.689,12	90.826,94
C. A l'Autorité supérieure.....	254	0,00	0,00
D. Aux autres pouvoirs publics .....	256	450.865,70	414.882,70
<b>IV. Promesses de subsidés à recevoir, prêts</b>	27	<b>1.870.097,40</b>	<b>1.737.091,74</b>
A. Promesse de subsidés à recevoir.....	270/4	1.870.097,40	1.737.091,74
B. Prêts accordés .....	275	0,00	0,00
<b>V. Immobilisations financières</b>	28	<b>3.421.071,83</b>	<b>3.373.635,52</b>
A. Participations et titres à revenus fixes .....	282/5	3.420.801,83	3.373.365,52
B. Cautionnements versés à plus d'un an .....	288	270,00	270,00
ACTIFS CIRCULANTS	30/58	<b>4.495.953,79</b>	<b>5.022.405,76</b>
<b>VI. Stocks</b>	301	<b>0,00</b>	0,00
<b>VII. Créances à un an au plus</b>	40/42	<b>1.471.098,73</b>	<b>1.703.869,34</b>
A. Débiteurs .....	40	949.727,63	952.900,96
B. Autres créances.....	41/42	521.371,10	750.968,38
1. T.V.A. et taxes additionnelles .....	411/2	91.493,82	255.925,07
2. Subsidés, dons et legs et emprunts .....	413	204.667,73	219.507,25
3. Intérêts, dividendes et ristournes .....	415	59.659,76	103.130,42
4. Créances diverses .....	416/8	6.114,59	12.970,44
C. Récupérations des remboursements d'emprunts.....	4251	159.435,20	159.435,20
D. Récupération des prêts.....	425/8	0,00	0,00
<b>VIII. Opérations pour compte de tiers</b>	48/A	0	0
<b>IX. Comptes financiers</b>	55/58	<b>3.024.855,06</b>	<b>3.318.536,42</b>
A. Placements de trésorerie à un an au plus .....	553	1.550.088,26	1.700.000,00
B. Valeurs disponibles .....	55	1.475.054,00	1.618.336,92
C. Paiements en cours.....	56/8	-287,20	199,50
<b>X. Comptes de régularisation et d'attente</b>	49/A	<b>0,00</b>	<b>273,50</b>
<b>TOTAL DE L'ACTIF</b>	21/58	<b>32.554.526,99</b>	<b>32.054.220,87</b>

**BILAN****PASSIF**

## FONDS PROPRES

	Codes	2022	2021
	10/16	<b>22.467.593,65</b>	<b>21.818.192,29</b>
<b>I'. Capital</b>	10	<b>3.473.136,82</b>	<b>3.473.136,82</b>
<b>II'. Résultats capitalisés</b>	12	<b>8.760.956,10</b>	<b>8.662.473,67</b>
<b>III'. Résultats reportés</b>	13	<b>1.732.677,49</b>	<b>917.938,29</b>
A'. Des exercices antérieurs.....	1301	819.455,86	98.482,43
B'. De l'exercice précédent.....	1302	0,00	0,00
C'. Du dernier exercice.....	1303	913.221,63	819.455,86
<b>IV'. Réserves</b>	14	<b>758.541,77</b>	<b>1.080.073,70</b>
A'. Fonds de réserve ordinaire.....	14104	0,00	75.770,23
B'. Fonds de réserve extraordinaire.....	14105	758.541,77	1.004.303,47
<b>V'. Subsidés d'investissement, dons et legs reçus</b>	15	<b>6.985.127,26</b>	<b>7.039.185,83</b>
A'. Des entreprises privées .....	151	1.384.787,16	1.434.787,17
B'. Des ménages, des A.S.B.L. et autres organismes .....	152	29.407,86	29.557,82
C'. De l'Autorité supérieure .....	154	5.290.947,37	5.265.406,42
D'. Des autres pouvoirs publics .....	156	279.984,87	309.434,42
<b>VI'. Provisions pour risques et charges</b>	16	<b>757.154,21</b>	<b>645.383,98</b>
DETTES	17/49	<b>9.822.131,64</b>	<b>10.125.863,04</b>
<b>VII'. Dettes à plus d'un an</b>	17	<b>7.831.437,74</b>	<b>8.355.023,60</b>
A'. Emprunts à charge de la commune .....	171/5	6.585.673,31	6.981.711,01
B'. Emprunts à charge de l'Autorité supérieure.....	1714	1.245.764,43	1.373.312,59
C'. Emprunts à charge de tiers.....	172	0,00	0,00
D'. Dettes de location-financement.....	174	0,00	0,00
E'. Emprunts publics .....	176	0,00	0,00
F'. Dettes diverses à plus d'un an.....	177	0,00	0,00
G'. Garanties reçues à plus d'un an.....	178	0,00	0,00
<b>VIII'. Dettes à un an au plus</b>	43/6	<b>1.983.184,81</b>	<b>1.717.722,56</b>
A'. Dettes financières.....	43	1.192.644,72	1.223.348,54
1'. Remboursements d'emprunts .....	435	1.120.855,69	1.171.953,47
2'. Charges financières des emprunts .....	436	71.789,03	51.395,07
3'. Dettes sur comptes-courants.....	433	0,00	0,00
B'. Dettes commerciales .....	44	387.853,01	226.790,10
C'. Dettes fiscales, salariales et sociales .....	45	269.156,14	143.799,39
D'. Dettes diverses .....	464/7	133.530,94	123.784,53
<b>IX'. Opérations pour compte de tiers</b>	48/P	<b>7.509,09</b>	<b>53.116,88</b>
<b>X'. Comptes de régularisation et d'attente</b>	49/P	<b>264.801,70</b>	<b>110.165,54</b>
<b>TOTAL DU PASSIF</b>	10/49	<b>32.554.526,99</b>	<b>32.054.220,87</b>

**COMPTE DE RESULTATS**

	Codes	2022	2021
<b>I. Charges courantes</b>			
A. Achats de matières .....	60	330.066,99	268.034,82
B. Services et biens d'exploitation .....	61	1.234.992,46	1.016.104,06
C. Frais de personnel .....	62	3.423.921,80	3.226.954,38
D. Subsidés d'exploitation accordés .....	63	2.755.198,88	2.551.281,50
E. Remboursements des emprunts .....	64	883.920,36	923.004,25
F. Charges financières	65	194.449,74	170.680,56
a. Charges financières des emprunts .....	651/6	194.127,43	170.271,87
b. Charges financières diverses .....	657	175,42	18,38
c. Frais de la gestion financière .....	658	146,89	390,31
<b>II. Sous-total (charges courantes)</b>	60/65	<b>8.822.550,23</b>	<b>8.156.059,57</b>
<b>III. Boni courant (II' - II)</b>		<b>84.785,79</b>	<b>403.359,09</b>
<b>IV. Charges résultant de la variation normale des valeurs de bilan, redressements et provisions</b>			
A. Dotations aux amortissements .....	660	1.282.863,24	1.188.710,60
B. Réductions annuelles de valeurs .....	661	0,00	0,00
C. Réductions et variations des stocks .....	662/4	0,00	0,00
D. Redressement des récupérations des remboursements d'emprunts .....	665	127.548,16	127.548,16
E. Provisions pour risques et charges .....	666	111.770,23	230.000,00
F. Dotations aux amortissements des subsidés d'investissement accordés .....	667	90.273,71	81.282,07
<b>V. Sous-total (charges non décaissées)</b>	66	<b>1.612.455,34</b>	<b>1.627.540,83</b>
<b>VI. Total des charges d'exploitation (II + V)</b>	60/66	<b>10.435.005,57</b>	<b>9.783.600,40</b>
<b>VII. Boni d'exploitation (VI' - VI)</b>		625.343,00	556.857,81
<b>VIII. Charges exceptionnelles</b>			
A. Du service ordinaire .....	671	37.531,79	48.141,47
B. Du service extraordinaire .....	672	1.090,45	0,00
C. Charges exceptionnelles non budgétées .....	673	20.435,13	0,00
<b>Sous-total (charges exceptionnelles)</b>	67	<b>59.057,37</b>	<b>48.141,47</b>
<b>IX. Dotations aux réserves</b>			
A. Du service ordinaire .....	685	0,00	350.000,00
B. Du service extraordinaire .....	686	499.502,22	128.997,00
<b>Sous-total des dotations aux réserves</b>	68	<b>499.502,22</b>	<b>478.997,00</b>
<b>X. Total des charges exceptionnelles et des dotations aux réserves (VIII + IX)</b>	67/68	558.559,59	527.138,47
<b>XI. Boni exceptionnel (X' - X)</b>		<b>287.878,63</b>	<b>262.598,05</b>
<b>XII. Total des charges (VI + X)</b>		<b>10.993.565,16</b>	<b>10.310.738,87</b>
<b>XIII. Boni de l'exercice (XII' - XII)</b>		<b>913.221,63</b>	<b>819.455,86</b>
<b>XIV. Affectation des bonis (XIII)</b>			
A. Boni d'exploitation à reporter au bilan .....	69201	625.343,00	556.857,81
B. Boni exceptionnel à reporter au bilan .....	69202	287.878,63	262.598,05
<b>Sous-total (affectation des résultats)</b>	69	<b>913.221,63</b>	<b>819.455,86</b>
<b>XV. Contrôle de balance (XII + XIV = XV')</b>		<b>11.906.786,79</b>	<b>11.130.194,73</b>

<b>COMPTE DE RESULTATS</b>		<b>Codes</b>	<b>2022</b>	<b>2021</b>
<b>I'. Produits courants</b>				
A'. Produits de la fiscalité .....		70	5.116.090,44	4.987.700,63
B'. Produits d'exploitation .....		71	562.166,46	601.430,37
C'. Subsidés d'exploitation reçus et récupérations de charges de personnel .....		72/73	2.741.148,23	2.552.551,42
D'. Récupération des remboursements d'emprunts .....		74	127.548,16	127.548,16
E'. Produits financiers		75	<b>360.382,73</b>	<b>290.188,08</b>
a'. Récupération des charges financières des emprunts et des prêts accordés .....		751/5	191.644,72	169.847,16
b'. Produits financiers divers .....		754/7	168.738,01	120.340,92
<b>II'. Sous-total (produits courants)</b>		70/75	<b>8.907.336,02</b>	<b>8.559.418,66</b>
<b>III'. Mali courant (II - II')</b>			<b>0,00</b>	<b>0,00</b>
<b>IV'. Produits résultant de la variation normale des valeurs de bilan, redressements, travaux internes</b>				
A'. Plus-values annuelles .....		761	873.244,42	453.949,45
B'. Variations des stocks .....		764	0,00	0,00
C'. Redressement des cptes des remb. des emprunts .....		765	883.920,36	923.004,25
D'. Réductions des subsides d'investissement, des dons et legs obtenus		767	395.847,77	404.085,85
E'. Travaux internes passés à l'immobilisé .....		769	0,00	0,00
<b>V'. Sous-total (produits non encaissés)</b>		76	<b>2.153.012,55</b>	<b>1.781.039,55</b>
<b>VI'. Total des produits d'exploitation (II' + V')</b>		70/76	<b>11.060.348,57</b>	<b>10.340.458,21</b>
<b>VII'. Mali d'exploitation (VI - VI')</b>			<b>0,00</b>	<b>0,00</b>
<b>VIII'. Produits exceptionnels</b>				
A'. Du service ordinaire .....		771	15.477,37	10.533,41
B'. Du service extraordinaire .....		772	9.926,70	11.359,99
C'. Produits exceptionnels non budgétés .....		773	0,00	0,00
<b>Sous-total (produits exceptionnels)</b>		77	<b>25.404,07</b>	<b>21.893,40</b>
<b>IX'. Prélèvements sur les réserves</b>				
A'. Du service ordinaire .....		785	75.770,23	0,00
B'. Du service extraordinaire .....		786	745.263,92	767.843,12
<b>Sous-total des prélèvements sur réserves</b>		78	<b>821.034,15</b>	<b>767.843,12</b>
<b>X'. Total des produits exceptionnels et des prélèvements sur réserves (VIII' + IX')</b>		77/78	<b>846.438,22</b>	<b>789.736,52</b>
<b>XI'. Mali exceptionnel (X - X')</b>			<b>0,00</b>	<b>0,00</b>
<b>XII'. Total des produits (VI' + X')</b>			<b>11.906.786,79</b>	<b>11.130.194,73</b>
<b>XIII'. Mali de l'exercice (XII - XII')</b>			<b>0,00</b>	<b>0,00</b>
<b>XIV'. Affectation des malis (XIII')</b>				
A'. Mali d'exploitation à reporter au bilan .....		79201	0,00	0,00
B'. Mali exceptionnel à reporter au bilan .....		79202	0,00	0,00
<b>Sous-total (affectation des résultats)</b>		79	<b>0,00</b>	<b>0,00</b>
<b>XV'. Contrôle de balance (XII' + XIV' = XV)</b>			<b>11.906.786,79</b>	<b>11.130.194,73</b>

## Glossaire

### Termes

### Définitions:

Exercice propre	L'exercice du document allant du 1er janvier au 31 décembre
Exercices antérieurs	Les opérations antérieures à l'exercice propre
Résultat global	Le boni ou le mali de l'exercice propre cumulé avec celui des exercices antérieurs
Dépenses de transfert	Dépenses effectuées à destination de tiers à la commune (d'autres institutions, organismes, ménages ..)
Recettes de transfert	Recettes en provenance de tiers ( subsides, taxes, ... )
Recettes de prestation	Recettes découlant de services payants rendus par la commune, de locations, de droits d'entrée ...
Dépenses de prélèvements	Sommes prélevées sur les excédents budgétaires par la commune pour alimenter des fonds de réserves ordinaires ou extraordinaires (pour financer des dépenses d'investissement sur fonds propres ) ou des provisions ( pour faire face à des charges futures importantes )
Recettes de prélèvements	Utilisation des fonds de réserve et des provisions (constitués au moyen des dépenses de prélèvement)
Ordinaire	Les recettes et dépenses nécessaires au fonctionnement de la commune (taxes, subventions , salaires,électricité,fournitures,...)
Extraordinaire	Les dépenses et leurs moyens de financement afférentes aux investissements ( travaux importants, rénovations, achat de matériel et de véhicules etc ... )