



SYNTHÈSE du BUDGET (avec M. B. approuvées)

Module informatisé de publication des budgets annuels



Commune de : **VILLERS-LE-BOUILLET**

Adresse de l'administration:

Date d'arrêt de la M.B. par le conseil:

Date d'approbation de la Tutelle:

Type document:

Exercice:

Directeur Général: Benoît Vermeiren

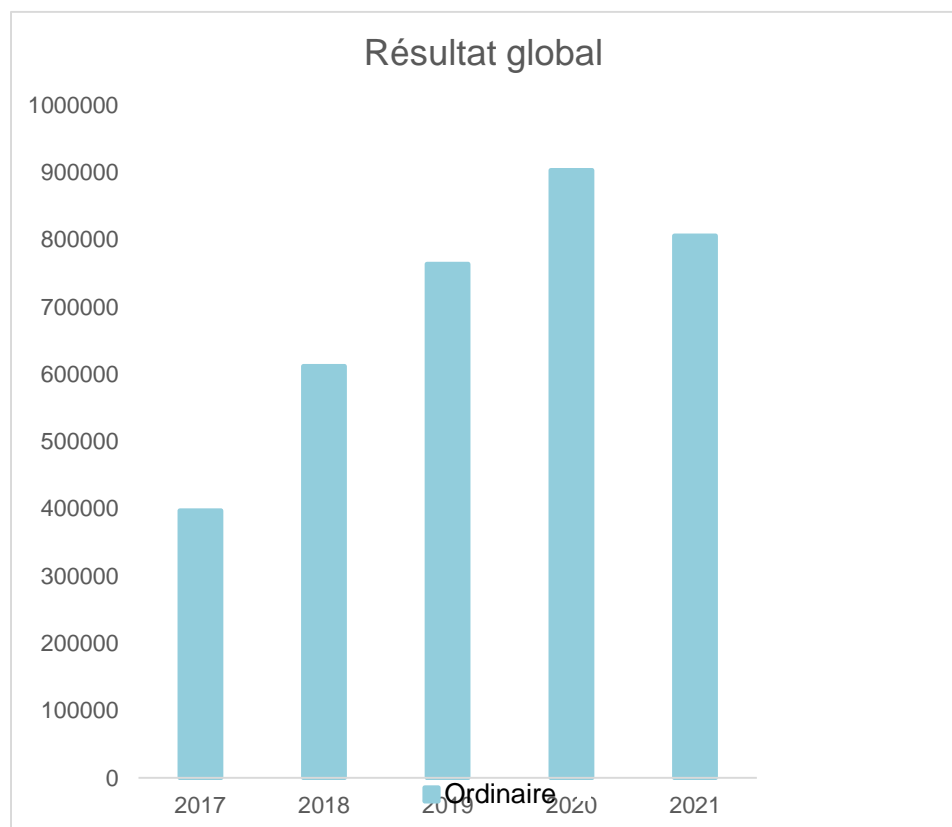
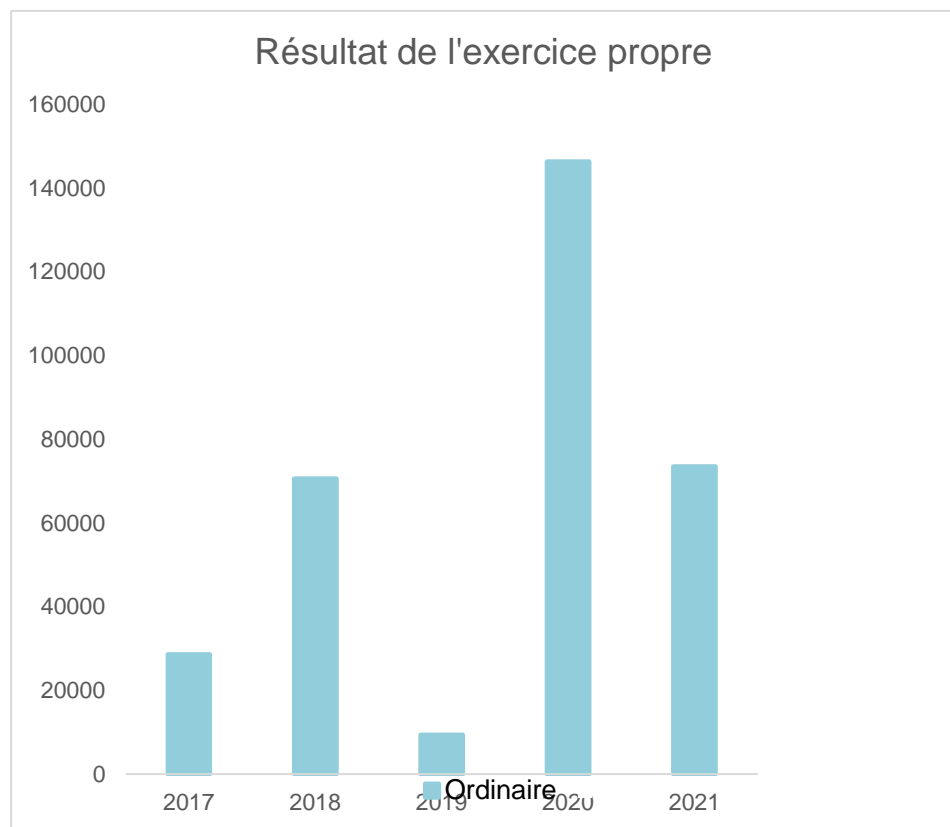
Tél: 085616284
Fax: 085616298
Email: benoit.vermeiren@villers-le-bouillet.be

Directeur Financier: Françoise BARÉ

Tél: 085616293
Fax: 085616298
Email: francoise.bare@villers-le-bouillet.be

Evolution du résultat budgétaire ordinaire					
	Budget	Budget	Budget	Budget	Budget
Exercices:	2017	2018	2019	2020	2021
Résultats Exercice Propre*	28.564	70.552	9.398	146.351	73.487
Résultat global* (avec exercices antérieurs et prélèvements)	397.516	612.172	763.986	903.474	805.925

* Montant arrondi à l'euro



Synthèse du Budget	Administration communale de : VILLERS-LE-BOUILLET	Code INS	61068
		Exercice:	2021
Modèle officiel généré par l'application eComptes © SPW.INTERIEUR & ACTION SOCIALE		<i>Version:</i>	1

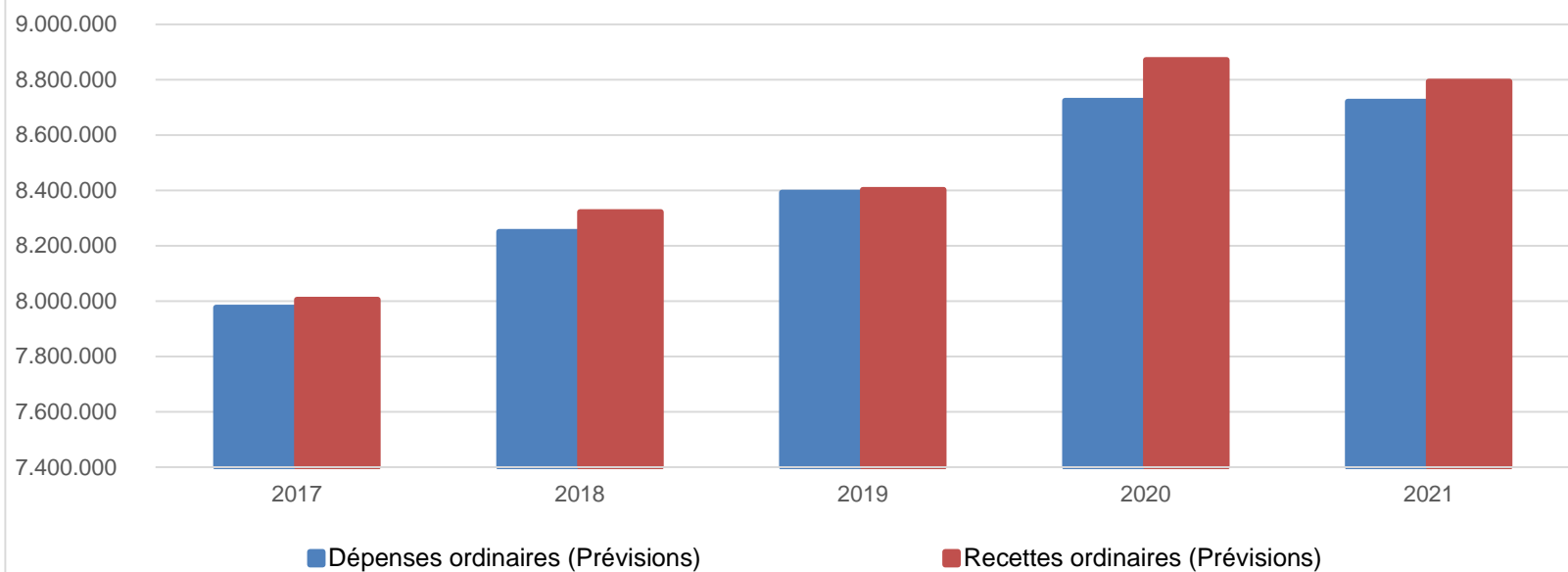
Ventilation économique des dépenses et des recettes ordinaires					
	Budget	Budget	Budget	Budget	Budget
	Dépenses ordinaires (Prévisions)				
Exercices:	2017	2018	2019	2020	2021
Personnel	2.869.705,25	3.022.111,98	3.096.470,75	3.226.412,97	3.245.212,43
Fonctionnement	1.447.622,26	1.604.513,52	1.591.170,96	1.546.677,12	1.637.113,05
Transferts	2.361.911,60	2.558.367,47	2.592.262,67	2.745.823,99	2.723.020,31
Dette	1.172.455,78	1.066.059,96	1.067.780,64	1.105.761,44	1.115.081,66
Prélèvements (hors 060)	125.000,00	0,00	45.000,00	100.000,00	0,00
Total (exercice propre)*	7.976.695	8.251.053	8.392.685	8.724.676	8.720.427
Exercices antérieurs	407.320,54	292.702,85	31.780,57	53.671,71	21.036,64
Prélèvements	0,00	0,00	0,00	527.385,35	150.000,00
Total général*	8.384.015	8.543.756	8.424.466	9.305.733	8.891.464

* Montant arrondi à l'euro

Recettes ordinaires (Prévisions)					
Exercices:	2017	2018	2019	2020	2021
Prestation	235.247,10	420.510,05	500.696,35	479.691,89	512.737,84
Transferts	7.480.483,83	7.521.575,31	7.539.884,14	8.149.286,68	8.066.629,13
Dette	239.528,27	279.519,08	231.502,58	234.547,58	214.547,58
Prélèvements	50.000,00	100.000,00	130.000,00	7.500,00	0,00
Total (exercice propre)*	8.005.259	8.321.604	8.402.083	8.871.026	8.793.915
Exercices antérieurs	776.271,86	834.323,24	786.368,36	1.338.180,63	903.474,20
Prélèvements	0,00	0,00	0,00	0,00	0,00
Total général*	8.781.531	9.155.928	9.188.451	10.209.207	9.697.389

* Montant arrondi à l'euro

Evolution des recettes et des dépenses ordinaires (exercice propre)



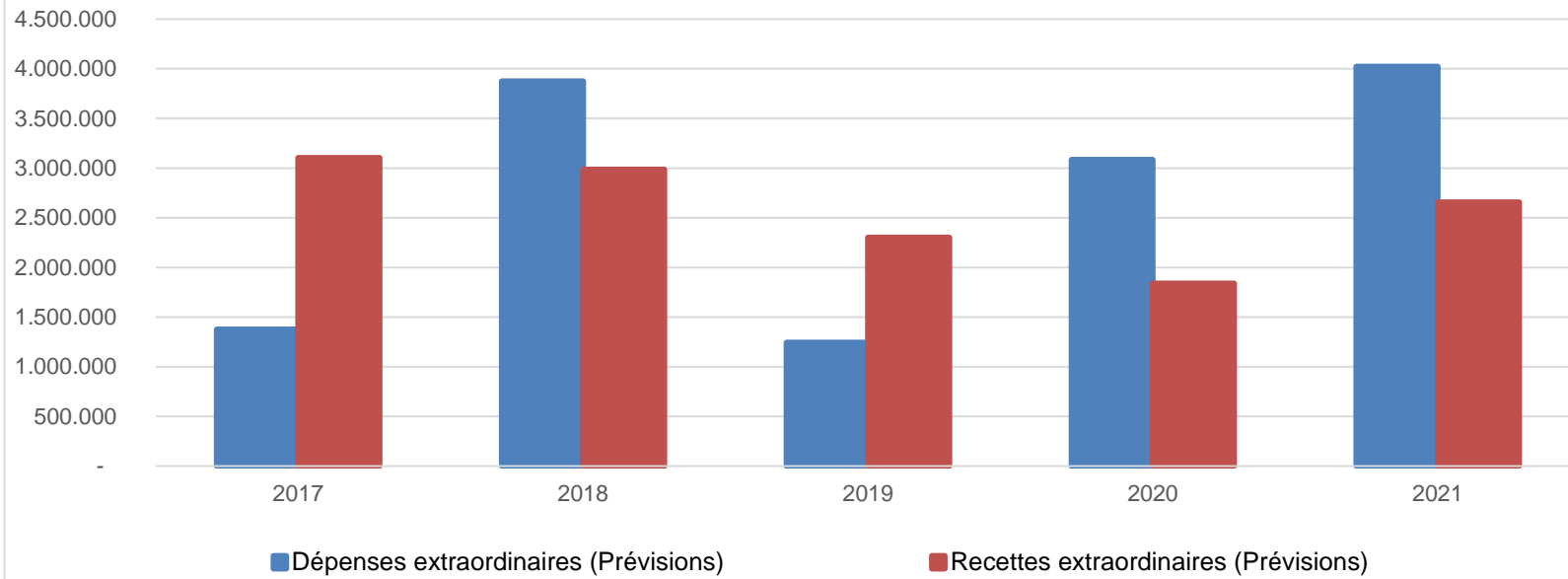
Ventilation économique des dépenses et des recettes extraordinaires					
	Budget	Budget	Budget	Budget	Budget
	Dépenses extraordinaires (Prévisions)				
Exercices:	2017	2018	2019	2020	2021
Transferts	249.230,82	220.360,81	157.923,60	116.995,50	113.652,70
Investissements	1.093.385,51	3.620.877,89	1.049.000,00	2.920.632,08	3.861.765,86
Dette	33.244,52	33.248,23	35.403,32	47.436,31	47.511,31
Prélèvements	0,00	0,00	0,00	0,00	0,00
	0,00	0,00	0,00	0,00	0,00
Total (exercice propre)*	1.375.861	3.874.487	1.242.327	3.085.064	4.022.930
Exercices antérieurs	1.648.285,61	33.144,44	1.081.950,11	90.911,78	7.018,00
Prélèvements	1.645.919,86	600.726,67	901.029,80	736.278,62	0,00
Total général*	4.670.066	4.508.358	3.225.307	3.912.254	4.029.948

* Montant arrondi à l'euro

Recettes extraordinaires (Prévisions)					
Exercices:	2017	2018	2019	2020	2021
Transferts	205.394,52	1.528.718,11	971.411,33	1.167.495,08	681.310,75
Investissements	1.462.075,00	2.000,00	6.001,00	0,00	0,00
Dette	1.436.044,07	1.455.569,18	1.325.628,76	671.000,00	1.976.294,85
Prélèvements	0,00	0,00	0,00	0,00	0,00
Total (exercice propre)*	3.103.514	2.986.287	2.303.041	1.838.495	2.657.606
Exercices antérieurs	0,00	20.919,56	0,00	81.488,18	0,00
Prélèvements	1.566.552,73	1.501.151,19	922.265,74	1.992.271,03	1.372.342,27
Total général*	4.670.066	4.508.358	3.225.307	3.912.254	4.029.948

* Montant arrondi à l'euro

Evolution des recettes et des dépenses extraordinaires (exercice propre)



Ventilation fonctionnelle					
Evolution des dépenses ordinaires (exercice propre)					
	Budget	Budget	Budget	Budget	Budget
	2017	2018	2019	2020	2021
0 Recettes et dépenses générales	100.224,35	89.070,71	60.341,15	589.519,43	212.134,08
1 Administration générale	2.461.369,95	2.630.862,76	2.575.362,50	2.706.543,69	2.746.051,01
3 Sécurité	736.218,20	777.659,75	801.778,66	755.888,49	776.831,68
4 Voiries-communications	1.877.644,12	1.883.992,14	1.944.325,59	1.854.721,58	1.853.513,27
5 Industrie - commerce	112.738,78	93.941,63	88.978,75	90.371,26	102.313,76
6 Sylviculture- Agriculture	26.848,97	29.359,26	30.376,33	32.336,26	32.189,05
70>75 Enseignement	430.163,36	407.115,69	539.054,74	463.922,65	494.226,13
76>77 Culture et sports	397.258,02	368.154,11	408.115,75	451.545,36	425.763,60
78 Radio, télévision, presse	0,00	0,00	0,00	0,00	0,00
79 Culte	63.589,75	14.626,64	77.822,06	50.598,37	66.002,21
80>86 Action Sociale	1.153.281,22	1.308.747,60	1.248.338,26	1.502.259,58	1.467.551,44
87 Santé publique et hygiène	587.750,17	640.914,64	613.583,23	749.746,20	689.243,22
90>92 Logement	15.608,00	4.608,00	4.608,00	4.608,00	4.608,00
93 Aménagement du territoire	14.000,00	2.000,00	0,00	0,00	0,00

Ventilation fonctionnelle					
Evolution des recettes ordinaires (exercice propre)					
	Budget	Budget	Budget	Budget	Budget
	2017	2018	2019	2020	2021
0 Recettes et dépenses générales	7.131.546,13	7.287.255,82	7.175.727,42	8.223.092,16	7.745.176,12
1 Administration générale	562.510,58	597.146,73	535.696,47	568.957,52	562.318,24
3 Sécurité	17.401,17	17.401,17	17.401,17	21.096,92	41.972,90
4 Voiries-communications	265.784,22	313.692,33	335.680,45	233.575,85	232.505,85
5 Industrie - commerce	302.403,61	364.257,83	494.141,72	516.197,75	503.840,25
6 Sylviculture- Agriculture	626,19	626,19	626,19	626,19	626,19
70>75 Enseignement	163.861,35	155.212,55	235.411,19	190.765,73	227.862,73
76>77 Culture et sports	120.097,76	117.673,34	113.038,53	107.348,70	107.522,62
78 Radio, télévision, presse	0,00	0,00	0,00	0,00	0,00
79 Culte	15,00	15,00	15,00	15,00	15,00
80>86 Action Sociale	27.620,37	28.661,00	29.604,00	80.381,60	83.381,60
87 Santé publique et hygiène	162.678,01	180.654,80	206.107,61	234.939,44	187.318,94
90>92 Logement	15.848,31	4.848,31	4.848,31	4.848,31	4.848,31
93 Aménagement du territoire	0,00	0,00	0,00	0,00	0,00

Ventilation fonctionnelle					
Evolution des dépenses extraordinaires (exercice propre)					
	Budget	Budget	Budget	Budget	Budget
	2017	2018	2019	2020	2021
0 Recettes et dépenses générales	3.065.891,14	600.726,67	1.907.641,09	793.224,35	0,00
1 Administration générale	132.584,44	129.503,71	520.000,00	524.000,00	547.075,00
3 Sécurité	52.979,32	54.450,81	21.677,69	20.708,74	23.833,70
4 Voiries-communications	633.250,00	1.721.267,88	365.111,24	712.155,08	598.384,86
5 Industrie - commerce	0,00	0,00	0,00	0,00	0,00
6 Sylviculture- Agriculture	0,00	0,00	0,00	50.000,00	50.000,00
70>75 Enseignement	30.052,55	87.000,00	38.500,00	90.541,24	175.000,00
76>77 Culture et sports	326.700,06	1.082.270,01	45.000,00	733.477,00	955.081,00
78 Radio, télévision, presse	0,00	0,00	0,00	0,00	0,00
79 Culte	48.609,96	4.910,00	77.040,00	13.799,79	209.819,00
80>86 Action Sociale	0,00	4.800,00	0,00	0,00	0,00
87 Santé publique et hygiène	136.684,52	790.284,52	174.997,99	883.436,31	1.463.736,31
90>92 Logement	0,00	0,00	0,00	0,00	0,00
93 Aménagement du territoire	15.000,00	0,00	0,00	0,00	0,00

Ventilation fonctionnelle					
Evolution des recettes extraordinaires (exercice propre)					
	Budget	Budget	Budget	Budget	Budget
	2017	2018	2019	2020	2021
0 Recettes et dépenses générales	1.723.904,73	1.599.877,86	1.273.277,07	2.073.759,21	1.372.342,27
1 Administration générale	1.450.000,00	0,00	255.400,00	247.400,00	400.000,00
3 Sécurité	75,00	0,00	0,00	0,00	0,00
4 Voiries-communications	840.466,23	1.268.480,18	954.572,74	203.784,33	170.000,00
5 Industrie - commerce	0,00	500.000,00	500.000,00	500.000,00	0,00
6 Sylviculture- Agriculture	152.388,92	0,00	0,00	0,00	0,00
70>75 Enseignement	463.969,44	30.000,00	0,00	0,00	95.000,00
76>77 Culture et sports	33.542,00	825.000,00	0,00	491.310,75	760.081,00
78 Radio, télévision, presse	0,00	0,00	0,00	0,00	0,00
79 Culte	0,00	0,00	0,00	0,00	100.000,00
80>86 Action Sociale	0,00	0,00	0,00	0,00	0,00
87 Santé publique et hygiène	5.720,00	285.000,00	242.057,02	396.000,00	1.132.524,60
90>92 Logement	0,00	0,00	0,00	0,00	0,00
93 Aménagement du territoire	0,00	0,00	0,00	0,00	0,00

Commentaires

Glossaire

Termes

Définitions:

Exercice propre	L'exercice du document allant du 1er janvier au 31 décembre
Exercices antérieurs	Les opérations antérieures à l'exercice propre
Résultat global	Le boni ou le mali de l'exercice propre cumulé avec celui des exercices antérieurs
Dépenses de transfert	Dépenses effectuées à destination de tiers à la commune (d'autres institutions, organismes, ménages ..)
Recettes de transfert	Recettes en provenance de tiers (subsides, taxes, ...)
Recettes de prestation	Recettes découlant de services payants rendus par la commune, de locations, de droits d'entrée ...
Dépenses de prélèvements	Sommes prélevées sur les excédents budgétaires par la commune pour alimenter des fonds de réserves ordinaires ou extraordinaires (pour financer des dépenses d'investissement sur fonds propres) ou des provisions (pour faire face à des charges futures importantes)
Recettes de prélèvements	Utilisation des fonds de réserve et des provisions (constitués au moyen des dépenses de prélèvement)
Ordinaire	Les recettes et dépenses nécessaires au fonctionnement de la commune (taxes, subventions , salaires,électricité,fournitures,...)
Extraordinaire	Les dépenses et leurs moyens de financement afférentes aux investissements (travaux importants, rénovations, achat de matériel et de véhicules etc ...)