

Synthèse du Budget	Administration communale de : VILLERS-LE-BOUILLET	Code INS	61068
		Exercice:	2020
Modèle officiel généré par l'application eComptes © SPW.INTERIEUR & ACTION SOCIALE		<i>Version:</i>	1



SYNTHÈSE du BUDGET INITIAL

Module informatisé de publication des budgets annuels



Commune de : **VILLERS-LE-BOUILLET**

Adresse de l'administration:

Date d'arrêt du budget par le conseil:

Date d'approbation de la Tutelle:

Type document:

Exercice:

Directeur Général: Benoît Vermeiren

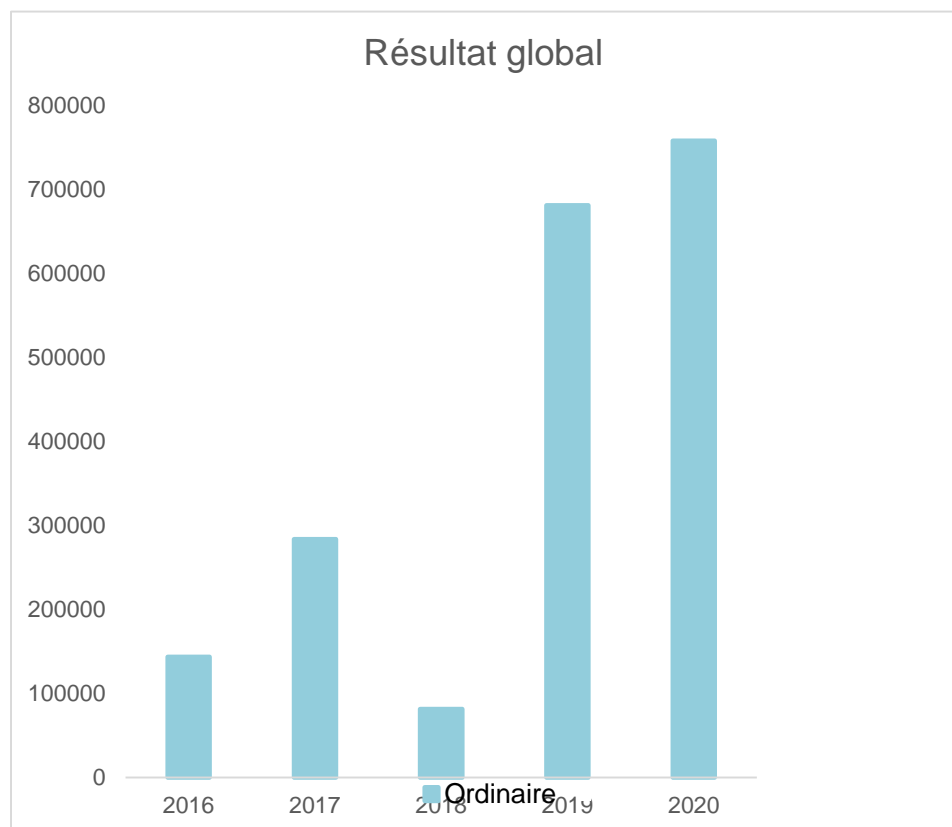
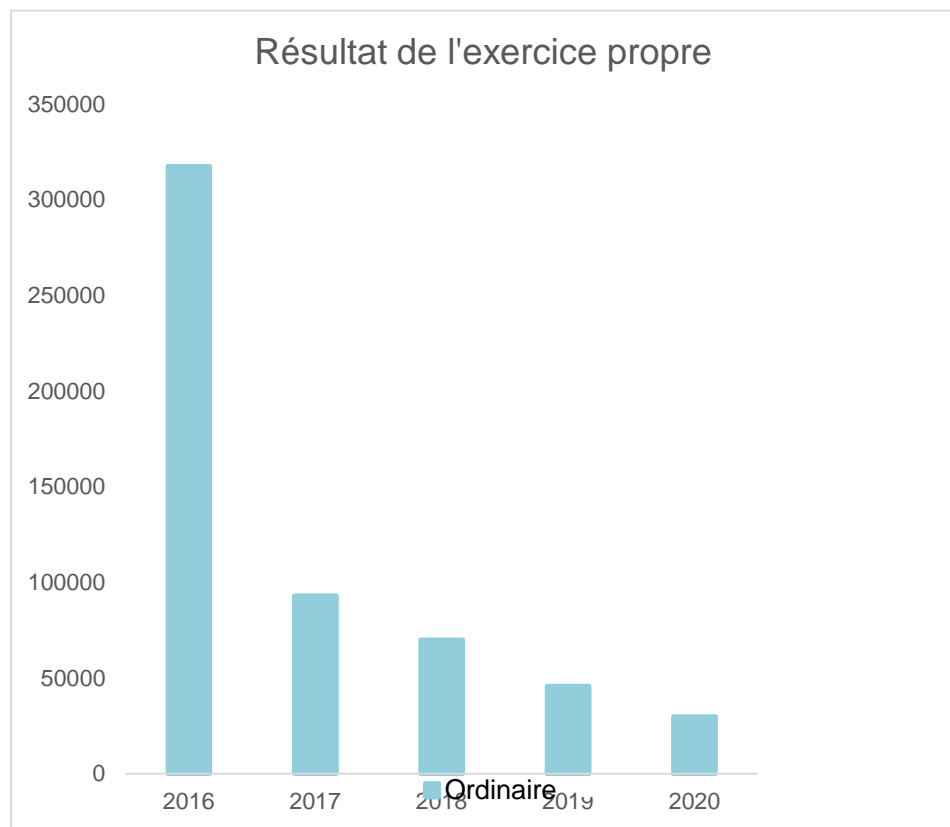
Tél: 085616284
 Fax: 085616298
 Email: benoit.vermeiren@villers-le-bouillet.be

Directeur Financier: Françoise BARÉ

Tél: 085616293
 Fax: 085616298
 Email: francoise.bare@villers-le-bouillet.be

	Evolution du résultat budgétaire ordinaire				
	Budget	Budget	Budget	Budget	Budget
Exercices:	2016	2017	2018	2019	2020
Résultats Exercice Propre*	317.556	92.988	70.028	45.904	29.922
Résultat global* (avec exercices antérieurs et prélèvements)	143.470	283.572	81.591	680.721	757.403

* Montant arrondi à l'euro



Synthèse du Budget	Administration communale de : VILLERS-LE-BOUILLET	Code INS	61068
		Exercice:	2020
Modèle officiel généré par l'application eComptes © SPW.INTERIEUR & ACTION SOCIALE		<i>Version:</i>	1

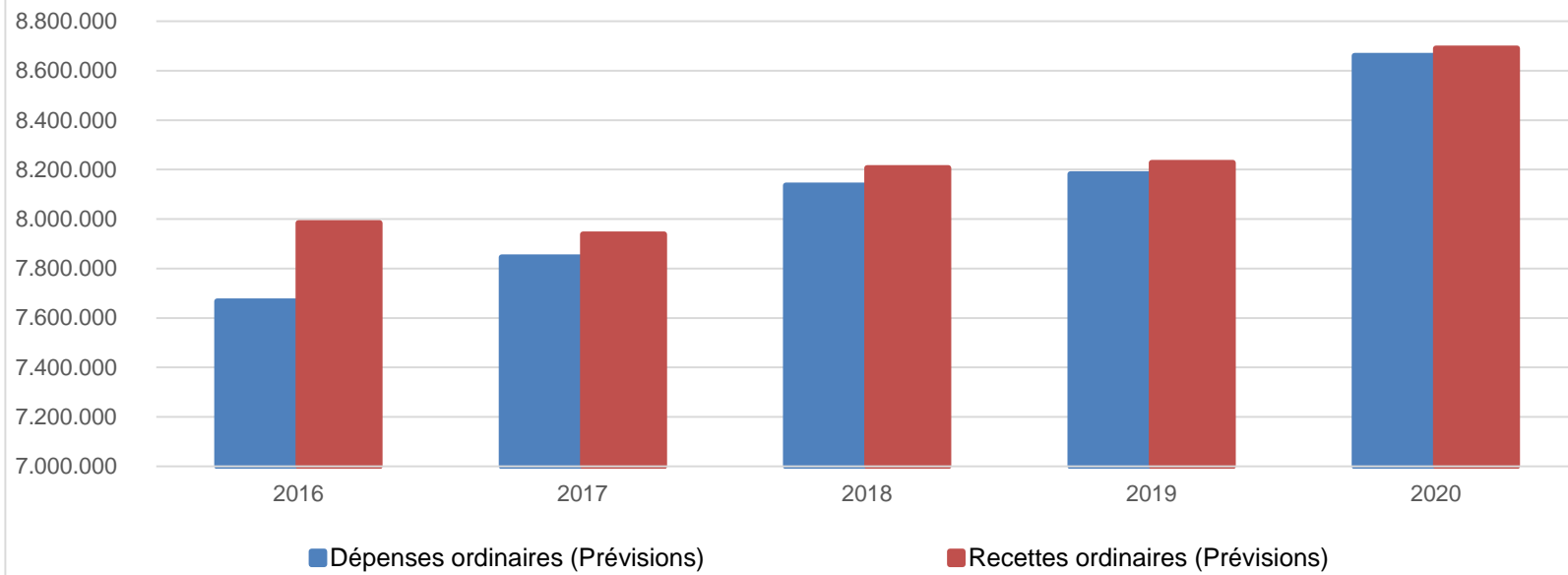
Ventilation économique des dépenses et des recettes ordinaires					
	Budget	Budget	Budget	Budget	Budget
	Dépenses ordinaires (Prévisions)				
Exercices:	2016	2017	2018	2019	2020
Personnel	2.803.486,01	2.905.350,49	3.031.878,60	3.106.338,91	3.197.463,33
Fonctionnement	1.200.952,37	1.354.240,93	1.520.658,22	1.275.354,01	1.422.707,65
Transferts	2.370.955,10	2.358.142,94	2.497.943,26	2.730.986,23	2.934.010,67
Dette	1.291.614,81	1.227.507,24	1.085.847,71	1.068.797,50	1.105.761,44
Prélèvements (hors 060)	0,00	0,00	0,00	0,00	0,00
Total (exercice propre)*	7.667.008	7.845.242	8.136.328	8.181.477	8.659.943
Exercices antérieurs	350.673,91	355.274,63	188.524,34	13.512,15	22.519,81
Prélèvements	0,00	0,00	0,00	0,00	427.385,35
Total général*	8.017.682	8.200.516	8.324.852	8.194.989	9.109.848

* Montant arrondi à l'euro

Recettes ordinaires (Prévisions)					
Exercices:	2016	2017	2018	2019	2020
Prestation	208.910,84	219.569,10	379.558,66	453.420,68	458.526,15
Transferts	7.545.076,63	7.429.132,10	7.490.854,46	7.513.232,52	7.992.336,84
Dette	230.576,58	239.528,27	235.942,47	260.727,30	231.502,58
Prélèvements	0,00	50.000,00	100.000,00	0,00	7.500,00
Total (exercice propre)*	7.984.564	7.938.229	8.206.356	8.227.381	8.689.866
Exercices antérieurs	176.587,75	545.858,34	200.087,69	648.329,55	1.177.385,35
Prélèvements	0,00	0,00	0,00	0,00	0,00
Total général*	8.161.152	8.484.088	8.406.443	8.875.710	9.867.251

* Montant arrondi à l'euro

Evolution des recettes et des dépenses ordinaires (exercice propre)



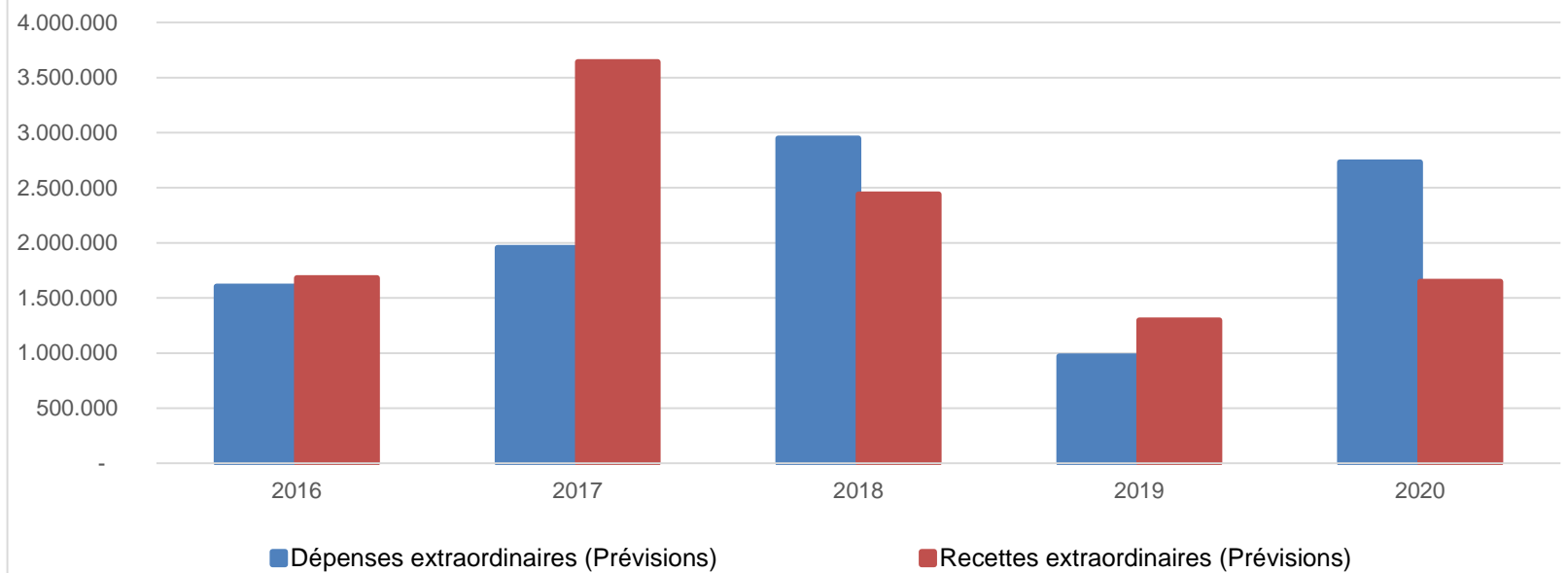
Ventilation économique des dépenses et des recettes extraordinaires					
	Budget	Budget	Budget	Budget	Budget
	Dépenses extraordinaires (Prévisions)				
Exercices:	2016	2017	2018	2019	2020
Transferts	202.935,38	251.589,28	215.450,81	128.717,69	82.158,59
Investissements	1.373.561,56	1.671.940,00	2.699.014,34	806.000,00	2.600.581,00
Dette	27.499,72	33.244,52	33.244,52	35.203,32	47.436,31
Prélèvements	0,00	0,00	0,00	0,00	0,00
	0,00	0,00	0,00	0,00	0,00
Total (exercice propre)*	1.603.997	1.956.774	2.947.710	969.921	2.730.176
Exercices antérieurs	465.000,00	1.552.836,27	0,00	6.325,86	0,00
Prélèvements	0,00	1.619.427,00	502.000,00	839.317,82	500.000,00
Total général*	2.068.997	5.129.037	3.449.710	1.815.565	3.230.176

* Montant arrondi à l'euro

Recettes extraordinaires (Prévisions)					
Exercices:	2016	2017	2018	2019	2020
Transferts	1.125,00	637.414,00	1.265.691,00	1.296.717,82	1.103.710,75
Investissements	0,00	1.462.075,00	2.000,00	0,00	0,00
Dette	1.679.837,13	1.542.063,77	1.172.681,34	0,00	546.000,00
Prélèvements	0,00	0,00	0,00	0,00	0,00
Total (exercice propre)*	1.680.962	3.641.553	2.440.372	1.296.718	1.649.711
Exercices antérieurs	0,00	0,00	0,00	0,00	0,00
Prélèvements	388.034,53	1.487.484,30	1.009.337,33	518.846,87	1.580.465,15
Total général*	2.068.997	5.129.037	3.449.710	1.815.565	3.230.176

* Montant arrondi à l'euro

Evolution des recettes et des dépenses extraordinaires (exercice propre)



Ventilation fonctionnelle					
Evolution des dépenses ordinaires (exercice propre)					
	Budget	Budget	Budget	Budget	Budget
	2016	2017	2018	2019	2020
0 Recettes et dépenses générales	64.641,60	76.655,60	51.908,28	55.834,08	489.519,43
1 Administration générale	2.325.398,34	2.421.238,41	2.551.650,15	2.536.717,37	2.628.154,07
3 Sécurité	765.230,25	736.218,20	777.651,58	799.736,05	820.630,93
4 Voiries-communications	1.742.188,63	1.838.679,52	1.925.020,48	1.775.123,64	1.809.532,31
5 Industrie - commerce	125.870,06	112.138,78	92.352,98	88.978,75	90.371,26
6 Sylviculture- Agriculture	27.708,98	27.007,06	30.868,74	30.376,33	32.336,26
70>75 Enseignement	363.754,75	400.008,48	397.603,33	444.583,82	452.830,43
76>77 Culture et sports	478.127,52	408.217,08	361.518,16	345.334,83	400.454,03
78 Radio, télévision, presse	0,00	0,00	0,00	0,00	0,00
79 Culte	29.969,99	53.937,96	13.228,64	77.731,06	50.070,37
80>86 Action Sociale	1.184.448,97	1.186.198,21	1.305.031,99	1.428.931,49	1.648.507,89
87 Santé publique et hygiène	552.286,20	566.334,30	622.885,46	593.521,23	660.313,46
90>92 Logement	2.008,00	4.608,00	4.608,00	4.608,00	4.608,00
93 Aménagement du territoire	5.375,00	14.000,00	2.000,00	0,00	0,00

Ventilation fonctionnelle					
Evolution des recettes ordinaires (exercice propre)					
	Budget	Budget	Budget	Budget	Budget
	2016	2017	2018	2019	2020
0 Recettes et dépenses générales	6.647.318,45	6.902.290,16	6.711.097,19	7.077.602,41	7.982.092,12
1 Administration générale	537.233,10	546.552,44	556.892,34	535.400,21	561.595,46
3 Sécurité	6.200,00	6.200,00	17.401,17	17.401,17	19.261,90
4 Voiries-communications	200.030,52	261.802,79	317.672,99	223.068,79	216.172,57
5 Industrie - commerce	295.293,58	300.149,18	339.086,00	540.323,77	496.838,72
6 Sylviculture- Agriculture	538,56	626,19	626,19	626,19	626,19
70>75 Enseignement	157.706,18	159.603,38	155.212,55	156.577,35	191.327,62
76>77 Culture et sports	123.137,18	113.663,76	116.663,74	108.739,59	112.065,09
78 Radio, télévision, presse	0,00	0,00	0,00	0,00	0,00
79 Culte	15,00	15,00	15,00	15,00	15,00
80>86 Action Sociale	28.626,00	28.626,00	26.813,00	27.673,00	73.365,21
87 Santé publique et hygiène	160.204,92	159.710,60	160.114,80	183.434,26	209.042,73
90>92 Logement	4.848,31	4.848,31	4.848,31	4.848,31	4.848,31
93 Aménagement du territoire	0,00	0,00	0,00	0,00	0,00

Ventilation fonctionnelle					
Evolution des dépenses extraordinaires (exercice propre)					
	Budget	Budget	Budget	Budget	Budget
	2016	2017	2018	2019	2020
0 Recettes et dépenses générales	0,00	3.161.490,77	502.000,00	839.317,82	500.000,00
1 Administration générale	67.800,00	263.000,00	64.000,00	116.000,00	430.500,00
3 Sécurité	38.509,92	52.979,32	54.450,81	21.677,69	20.708,74
4 Voiries-communications	1.019.856,00	1.061.000,00	1.300.157,00	170.000,00	546.500,00
5 Industrie - commerce	0,00	0,00	10.000,00	0,00	0,00
6 Sylviculture- Agriculture	183.405,56	0,00	0,00	0,00	0,00
70>75 Enseignement	0,00	36.000,00	42.000,00	0,00	85.000,00
76>77 Culture et sports	158.500,00	338.500,00	966.500,00	530.000,00	725.081,00
78 Radio, télévision, presse	0,00	0,00	0,00	0,00	0,00
79 Culte	43.425,46	48.609,96	0,00	77.040,00	31.449,85
80>86 Action Sociale	0,00	0,00	4.800,00	0,00	0,00
87 Santé publique et hygiène	67.499,72	156.684,52	505.801,86	55.203,32	890.936,31
90>92 Logement	0,00	0,00	0,00	0,00	0,00
93 Aménagement du territoire	25.000,00	0,00	0,00	0,00	0,00

Ventilation fonctionnelle					
Evolution des recettes extraordinaires (exercice propre)					
	Budget	Budget	Budget	Budget	Budget
	2016	2017	2018	2019	2020
0 Recettes et dépenses générales	388.034,53	1.644.836,30	1.009.337,33	858.164,69	1.580.465,15
1 Administration générale	49.000,00	1.450.000,00	0,00	82.400,00	247.400,00
3 Sécurité	0,00	75,00	0,00	0,00	0,00
4 Voiries-communications	888.431,57	1.312.705,41	929.927,18	0,00	15.000,00
5 Industrie - commerce	0,00	0,00	500.000,00	500.000,00	500.000,00
6 Sylviculture- Agriculture	183.405,56	152.388,92	0,00	0,00	0,00
70>75 Enseignement	465.000,00	463.969,44	0,00	0,00	0,00
76>77 Culture et sports	1.125,00	99.342,00	725.000,00	375.000,00	491.310,75
78 Radio, télévision, presse	0,00	0,00	0,00	0,00	0,00
79 Culte	29.000,00	0,00	0,00	0,00	0,00
80>86 Action Sociale	0,00	0,00	0,00	0,00	0,00
87 Santé publique et hygiène	40.000,00	5.720,00	285.445,16	0,00	396.000,00
90>92 Logement	0,00	0,00	0,00	0,00	0,00
93 Aménagement du territoire	25.000,00	0,00	0,00	0,00	0,00

Glossaire

Termes

Définitions:

Exercice propre	L'exercice du document allant du 1er janvier au 31 décembre
Exercices antérieurs	Les opérations antérieures à l'exercice propre
Résultat global	Le boni ou le mali de l'exercice propre cumulé avec celui des exercices antérieurs
Dépenses de transfert	Dépenses effectuées à destination de tiers à la commune (d'autres institutions, organismes, ménages ..)
Recettes de transfert	Recettes en provenance de tiers (subsides, taxes, ...)
Recettes de prestation	Recettes découlant de services payants rendus par la commune, de locations, de droits d'entrée ...
Dépenses de prélèvements	Sommes prélevées sur les excédents budgétaires par la commune pour alimenter des fonds de réserves ordinaires ou extraordinaires (pour financer des dépenses d'investissement sur fonds propres) ou des provisions (pour faire face à des charges futures importantes)
Recettes de prélèvements	Utilisation des fonds de réserve et des provisions (constitués au moyen des dépenses de prélèvement)
Ordinaire	Les recettes et dépenses nécessaires au fonctionnement de la commune (taxes, subventions , salaires,électricité,fournitures,...)
Extraordinaire	Les dépenses et leurs moyens de financement afférentes aux investissements (travaux importants, rénovations, achat de matériel et de véhicules etc ...)